

27.8.21

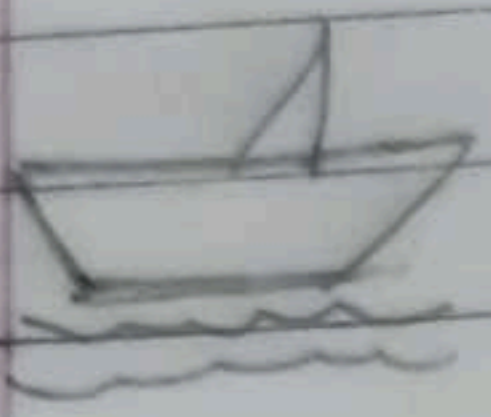
औ की मात्रा (ऐ)

1.




पौधा

2.




नौका

3.




लौकी

4.




हथौड़ा

5.



कचौड़ी

कल सौरभ की सालगिरह थी।
 उसे खिलौने और उपहार मिले।
 सौरभ बहुत खुश हुआ। सौरभ के
 नानाजी जौनपुर से आए। नानाजी
 ने उसे मटर का पौधा दिया।
 सौरभ ने उस पौधे को लगा दिया।
 अब वह रोज़ शौक से पौधे को
 पानी देता। उसकी देखभाल करता।
 धीरे-धीरे सूरज की रोशनी और
 पानी से पौधा बड़ा होने लगा।
 उस पर छोटी-छोटी हरी-हरी मटर
 दिखाई देने लगी। उस पौधे पर बहुत
 मटर लगी। हरी, हरी, मटर!



Comprehension Skills

आइए अभ्यास करें।

1. सही उत्तर पर सही (✓) का निशान लगाइए।

(क) नानाजी कहाँ से आए?

मौजपुर

जौनपुर

बिजनौर

(ख) नानाजी ने सौरभ को किसका पौधा दिया?

टमाटर

धनिया

मटर

(ग) किसकी रोशनी से पौधा बड़ा हुआ?

तारा

सूरज

बिजली

2. चित्र के सही नाम पर (✓) लगाइए।



पौधा




चौका



मौका



नौका




कौआ




चौका



गौरी



तौलिया




तौला



खिलौना



पौधा



नौका

3. शब्द बनाइए और लिखिए।

लौ ~~की~~ लौकी
चौ ~~की~~ चौकी

नौ ~~का~~ नौका
मौ ~~का~~ मौका

खिलौ ~~ना~~ खिलौना
बिछौ ~~ना~~ बिछौना

आइए कुछ करें।

Creative and Observation Skills

1. पेंसिल के पीछे वाले भाग को रंग में डुबाकर खिलौने के चित्र में लगाइए।




ओ/औ की मात्रा (१/१)

(ज) चित्रों को पहचानिए और उचित स्थान पर 'ओ' की मात्रा (१) या 'औ' की मात्रा (१) लगाकर शब्द पूरे कीजिए।



धो बी



खरगो श



लो टा



नौ का



कौ आ



खिलौ ना

(झ) नीचे दिए गए 'ओ' और 'औ' की मात्रा वाले शब्दों को अलग-अलग करके दिए गए स्थान पर लिखिए।

ओ

औ

कौन धोबी
मोर लोमड़ी
मौसा मौखिक
पोटली गौतम
बोतल नौका

धोबी
मोर
लोमड़ी
पोटली
बोतल

कौन
मौसा
मौखिक
गौतम
नौका