

मीठे जामुन

सवेरा हुआ। रेशमा, केशव मिले।  
रमेश जामुन के पेड़ पर चढ़ा।  
सबने मीठे जामुन मजे से खाए।  
रेशमा पके केले लाई। सभी ने  
केले खाए। केशव ने छिलके सड़क  
पर गिराए। रमेश ने समझाया। छिलके  
कूड़ेदान के भीतर ही डालने चाहिए।  
तभी तुम सब समझदार कहलाओगे।



आइए अभ्यास करें।

Comprehension Skills

1. बताइए और एक शब्द में उत्तर दीजिए।

- (क) रमेश किसके पेड़ पर चढ़ा?
- (ख) केशव ने छिलके कहाँ गिराए?
- (ग) छिलके कहाँ डालने चाहिए?
- (घ) रेशमा क्या लाई?

जामुन  
सड़क  
कूड़ेदान  
केले

2. सही (✓) या गलत (×) का निशान लगाइए।

- (क) केशव जामुन के पेड़ पर चढ़ा।
- (ख) सबने मीठे जामुन मजे से खाए।
- (ग) रेशमा पके सेब लाई।
- (घ) छिलके कूड़ेदान के भीतर डालने चाहिए।



3. चित्रों को उनके उचित नाम के साथ रेखा खींचकर मिलाइए।



मेज़

रेलगाड़ी

भेड़

पेट



Values and Life Skills






आइए बातचीत करें।

- हमें केले के छिलके सड़क पर क्यों नहीं फेंकने चाहिए?
- बहुत से लोग खाने की चीज़ें खाकर उनके छिलके सड़क पर, बस में, रेलगाड़ी में फेंक देते हैं। क्या आपको यह ठीक लगता है? क्यों?

आइए कुछ करें।

Creative Skills

- सही जगह पर (✓) का निशान लगाइए।

फल	छीलकर खानेवाले	बिना छीले खानेवाले	फल	छीलकर खानेवाले	बिना छीले खानेवाले
	✓				✓
		✓		✓	
	✓				✓

2. रेलगाड़ी के डिब्बों में बैठे जानवरों के नाम का पहला अक्षर लिखिए।



अध्यापन संकेत : बच्चों से पूछिए कि रेलगाड़ी में बैठे जानवरों के नामों में कौन-से व्यंजन हैं और कौन-सी मात्राएँ हैं।